

CATÁLOGO DE ORTOPEDIA

ORTHOPEDICS
CATALOG



Investigación y tecnología Oftálmica





CARACTERÍSTICAS:

Estructura de acero cromado duradero.
Panel de asiento en "U" extraíble. Cubo de inodoro de plástico desmontable con tapa y manija. Ruedas delanteras sólidas de PVC de 8", ruedas traseras de 24" con neumáticos sólidos frenos de presión para bloquear la rueda. Incluye cinturón de seguridad. Cinta apoya pantorrillas. Reposapiés regulables en altura y desmontables se mueven hacia afuera para mayor comodidad. Soporta hasta 100 kg.

Medidas: (Ancho 60 cm, Alto 90 cm)

CHARACTERISTICS

Durable chrome-plated steel frame.
Removable "U" shaped seat panel. Removable plastic toilet bucket with lid and handle. 8" solid PVC front wheels, 24" rear wheels with solid tires, pressure brakes to lock wheel. Includes seat belt. Calf support strap. Height adjustable and removable footrests move outward for comfort. Supports up to 100 kg.

Measurements: (Width 60 cm, Height 90 cm)





CARACTERÍSTICAS:

Fabricada en acero de alta resistencia. Se pliega de manera compacta, ocupando un menor espacio para transportarla en la cajuela del automóvil.

Loneta acolchonada de color con descansabrazos resistentes. Incluye cinturón de seguridad. Cinta de apoyo de pantorrillas.

Reposapiés regulables en altura y desmontables, se mueven hacia afuera para mayor comodidad. Ruedas todo terreno que pueden resistir el uso rudo.

CHARACTERISTICS

Made of high-strength steel. Folds compactly, taking up less space for transport in the trunk of the car.

Cushioned colored canvas with resistant armrests. Includes safety belt. Calf support strap.

Height adjustable and removable footrests that move outward for greater comfort. All-terrain wheels that can withstand rough use.





CARACTERÍSTICAS:

Estructura plegable de acero inoxidable recubierto de alta resistencia para un fácil traslado y guardado.

Asiento acolchado removible, permite mayor comodidad y ofrece una mejor estabilidad. Incluye cinturón de seguridad.

Incluye bacinica de 5 litros.
Cinta apoya pantorrillas
Reposapiés regulables en altura y desmontables se mueven hacia afuera para mayor comodidad.

CHARACTERISTICS

Foldable structure made of high-strength coated stainless steel for easy transport and storage.

Removable padded seat allows greater comfort and offers better stability. Includes safety belt.

Includes 5-liter potty.
Calf support belt
Height adjustable and removable footrests move outward for greater comfort.





CARACTERÍSTICAS:

Estructura de acero inoxidable plegable que permite un fácil transporte y almacenamiento.

Apoyabrazos largos fijos, con superficie de apoyo acolchada blanda y apoya pies con plataforma plástica resistente y abatible para una mayor comodidad.

Incluye cinturón de seguridad. Cinta apoya pantorrillas.

Ruedas delanteras de 8" y ruedas traseras de 12" macizas fabricadas en PU altamente resistente, para un cómodo y fácil manejo.

CHARACTERISTICS

Foldable stainless steel frame for easy transport and storage.

Long fixed armrests with soft padded support surface and footrest with sturdy plastic platform that can be folded down for greater comfort.

Includes safety belt. Calf strap.

8" front wheels and 12" solid rear wheels made of highly resistant PU for comfortable and easy handling.





CARACTERÍSTICAS:

Cómodo portátil plegable que permite transportarlo o guardarlo fácilmente. Fabricado en resistente acero, con un acabado esmaltado color negro, sumamente ligero. No requiere herramientas para su ensamble.

Altura: 72 cm

Altura de Piso a Asiento: 50 cm

Profundidad: 40 cm

Ancho: 52 cm

Peso soportado: 100 Kg

CHARACTERISTICS

Convenient folding portable for easy transport or storage. Made of resistant steel, with a black enamel finish, extremely light. No tools required for assembly.

Height: 72 cm

Height from floor to seat: 50 cm

Depth: 40 cm

Width: 52 cm

Supported weight: 100 Kg



CARACTERÍSTICAS:

Brinda seguridad, equilibrio y autonomía a personas con movilidad reducida.

Dos opciones, **andador con ruedas o andador sin ruedas**, ambos con altura ajustable en 5 posiciones mediante extensión telescópica en incrementos de 1".

Diseño plegable de 1 solo botón, son muy fáciles de transportar y almacenar.

Cuenta con gomas anti-derrapantes en cada extremidad para una mayor seguridad en el movimiento.


CHARACTERISTICS

Provides safety, balance and autonomy to people with reduced mobility.

Two options, **walker with wheels or walker without wheels**, both with adjustable height in 5 positions by telescopic extension in 1" increments.

One-button folding design, easy to transport and store.

It has anti-skid rubber on each limb for greater safety in the movement.





CARACTERÍSTICAS:

Estructura liviana y plegable de 2 ruedas con asiento abatible.
Ruedas delanteras que facilitan el desplazamiento.

Altura ajustable en 5 niveles de 80 – 90 cm
Asiento acolchado
Puños y respaldo acolchados
Llanta doble de 10 cm de ancho
Gomas anti-derrapantes
Capacidad de hasta 100 Kg

CHARACTERISTICS

Lightweight and foldable 2-wheeled structure with folding seat.
Front wheels that facilitate the displacement.

Adjustable height in 5 levels from 80 - 90 cm.
Cushioned seat.
Cushioned cuffs and backrest.
Double tire of 10 cm wide.
Anti-skid rubber.
Capacity up to 100 kg.





CARACTERÍSTICAS:

- A** Bastón con altura ajustable, práctico y fácil de usar, en un elegante color plata, empuñadura negra y gomas antiderrapantes en sus 4 puntos de apoyo.
- B** Bastón de altura ajustable, práctico y fácil de usar, color plata con toques negros, goma antiderrapante en su punto de apoyo.
- C** Bastón plegable con altura ajustable, práctico y fácil de usar, varios colores con toques negros, 1 punto de apoyo con goma antiderrapante.

CHARACTERISTICS

- A** Walking stick with adjustable height, practical and easy to use, in an elegant silver color, black handle and non-slip rubber on its 4 points of support.
- B** Walking stick with adjustable height, practical and easy to use, silver color with black touches, non-slip rubber on its support point.
- C** Folding walking stick with adjustable height, practical and easy to use, various colors with black touches, 1 support point with non-skid rubber.





CARACTERÍSTICAS:

Silla para ducha.
Estructura de aluminio totalmente desarmable con respaldo y asiento de polietileno antibacteriano con textura antiderrapante y orificios para inhibir la acumulación de agua. Cuenta con gomas antiderrapantes.
Mecanismo de altura ajustable (5 pasos).
Soporta hasta 110 kg

CHARACTERISTICS

Shower chair.
Fully disassembled aluminum structure with antibacterial polyethylene seat and backrest with anti-slip texture and holes to inhibit water accumulation. It has anti-skid rubber.
Adjustable height mechanism (5 steps).
Supports up to 110 kg





CARACTERÍSTICAS:

Banco para ducha.
Estructura desarmable fabricada en aluminio y polietileno antibacterial con textura antiderrapante. Sin respaldo, asiento en color blanco con orificios para inhibir la acumulación de agua.
Mecanismo de altura ajustable (5 pasos).
Cuenta con gomas antiderrapantes.
Soporta hasta 100 kg

CHARACTERISTICS

Shower bench.
Disassembled structure made of aluminum and antibacterial polyethylene with anti-skid texture. Backless, white seat with holes to inhibit water accumulation.
Height adjustable mechanism (5 steps).
It has anti-skid rubber.
Supports up to 100 kg.



CARACTERÍSTICAS:

Fabricación en material plástico de alta calidad que garantiza la máxima durabilidad.
Cómodo de usar, con un mango de fácil agarre para un uso sin esfuerzo. Cuenta con tapa y tubería de rosca de fácil instalación, manguera de 90 cm
Apertura de embudo: 4.5 cm
Capacidad 1700 ml

CHARACTERISTICS

Manufactured from high quality plastic material ensuring maximum durability.
Comfortable to use, with an easy grip handle for effortless use. Features easy-to-install cap and threaded pipe, 90 cm hose.
Funnel opening: 4.5 cm
Capacity 1700 ml





CARACTERÍSTICAS:

Orinal fabricado en plástico color azul.
Tamaño 15x8 cm que permite transportarlo fácilmente de manera cómoda. Con asa para facilitar su agarre y tapa para prevenir salpicaduras y olores.
Apertura de boquilla: 5.5 cm
Capacidad: 1000 ml

CHARACTERISTICS

Potty made of blue plastic.
Size 15x8 cm that allows easy transport in a comfortable way. With handle for easy grip and lid to prevent splashing and odors.
Mouthpiece opening: 5.5 cm
Capacity: 1000 ml





CARACTERÍSTICAS:

Fabricada en aluminio anodizado de mayor durabilidad.
Altura ajustable por medio de botón.
Almohadillas axilares y empuñaduras suaves
Gomas antiderrapantes
Soportes en material de alto impacto
Peso máximo: 100 kg

CHARACTERISTICS

Made of anodized aluminum for greater durability.
Height adjustable by push button.
Axillary pads and soft grips.
Non-skid rubber pads
Supports in high impact material
Maximum weight: 100 kg

CATÁLOGO DE ORTOPEEDIA

ORTHOPEDICS CATALOG



**HERMANN
MEDICAL**

Investigación y tecnología Oftálmica